





**LEGENDA STÁVAJÍCÍCH MATERIÁLŮ:**

	Zdivo z POROTHERM 24 AKU na MVC 20
	Zdivo a dozdivky z tvárnice YTONG
	Železobetonový skelet
	Sádkokartonové příčky

**LEGENDA BOURÁČKÝCH PRÁČÍ**

- B1 - Odstranění koberce i z podstupnic včetně lepidla, schodůvých a soklových lštří
- B2 - Zbrúsení nerovnosti betonu o 3mm (připrava pro vylití vyrovnávací směsi)
- B3 - Demontáž a likvidace dřevěného vyrovnávacího podlažní ramp (2x OSB desky na dřevěné podkonstruktory 100/100mm)
- B4 - Demontáž a likvidace stávajících podlahových křabíc, včetně kabeláže a odpojení od rozvodny (viz. silnoproud)
- B5 - Zapravení otvorů pro demontovaných reproduktorech
- B6 - Odstranění části dřevěných obkládkových panelů v poslušárně Q1. Nově vzniklá hrana bude zabrušovaná a předjehlována.
- B7 - Odstranění části dřevěných obkládkových panelů v poslušárně Q2. Nově vzniklá hrana bude zabrušovaná a předjehlována.
- B8 - Odstranění části dřevěných obkládkových panelů v poslušárně Q3. Nově vzniklá hrana bude zabrušovaná a předjehlována.
- B9 - Demontáž stávajících tabul z důvodu úpravy podlahy. Tabule budou pečlivě uskladněny pro zpětnou montáž (celkem 3ks)
- B7 - Demontáž a likvidace stávajících rámcových projekčních panelů 3120x2370mm (celková 4ks).
- B7 - Demontáž a likvidace stávajících stropních roletových stínících prvků. Rolety budou odpojeny od silnoprodu. Přípinná místa NN zůstanou zachovány pro zpětné napojení nových rolet.
- B9 - Odstranění barvy z polykarbonátových světlíků
- B10 - Demontáž a likvidace zábradlí v ramp
- B11 - Demontáž části VZT z důvodu instalace spráženě akustické předstěny, po dokončení stěny budou VZT rozvozy nainstalovány zpět
- B12 - Demontáž lavicového systému; lavicový systém je kotvený do podlahy a sešroubovaný k sobě (montážní schéma viz výpis přílohy Nr. Před demontáží je nutné označit pouze jednotlivých dílů do zpětné osazení na původní místo. Lavice je nutné osšroubovat od podlahových kolek (760ks) a rozložit na prkny, které budou ochranné a uschovány v garážích (2,2P) objektu C během stavby. Dostatek zájezd ochrannu proti poškozění i odizolci během vystavby.
- B13 - Katedra šli dlně - po odpojení AV a IT techniky specializovanou firmou budou katedry pečlivě rozmontovány na jednotlivé části a odeslány a uskladněny v depozitu pro zpětnou instalaci.
- B14 - Katedra 3dlná - po odpojení AV a IT techniky specializovanou firmou budou katedry pečlivě rozmontovány na jednotlivé části a odeslány a uskladněny v depozitu pro zpětnou instalaci.
- B15 - Překladatelské pult - pečlivě rozmontovány a uskladněno pro zpětnou instalaci po dokončení stavby
- B16 - Demontáž projekturu včetně nosné ocelové konstrukce, bude instalováno zpět v nové pozici



JAN ČELÍKOVSKÝ  
DESIGN

[www.urban-celikovky.cz](http://www.urban-celikovky.cz)